



ТЕРРИТОРИАЛЬНЫЙ ОРГАН ФЕДЕРАЛЬНОЙ
СЛУЖБЫ ГОСУДАРСТВЕННОЙ СТАТИСТИКИ
ПО ЗАБАЙКАЛЬСКОМУ КРАЮ

Средние цены и индексы цен на рынке жилья в Забайкальском крае



в I квартале 2023 года



ТЕРРИТОРИАЛЬНЫЙ ОРГАН
ФЕДЕРАЛЬНОЙ СЛУЖБЫ
ГОСУДАРСТВЕННОЙ СТАТИСТИКИ
ПО ЗАБАЙКАЛЬСКОМУ КРАЮ

Средние цены и индексы цен на рынке жилья

в Забайкальском крае

в I квартале 2023 года

- 01** Динамика средних цен и индексов цен на первичном и вторичном рынке жилья
- 02** Средние цены и индексы цен на первичном рынке жилья в регионах Дальневосточного Федерального округа
- 03** Средние цены и индексы цен на вторичном рынке жилья в регионах Дальневосточного Федерального округа



ДИНАМИКА СРЕДНИХ ЦЕН НА ПЕРВИЧНОМ И ВТОРИЧНОМ РЫНКЕ ЖИЛЬЯ


I квартал 2023 г.

Первичный рынок

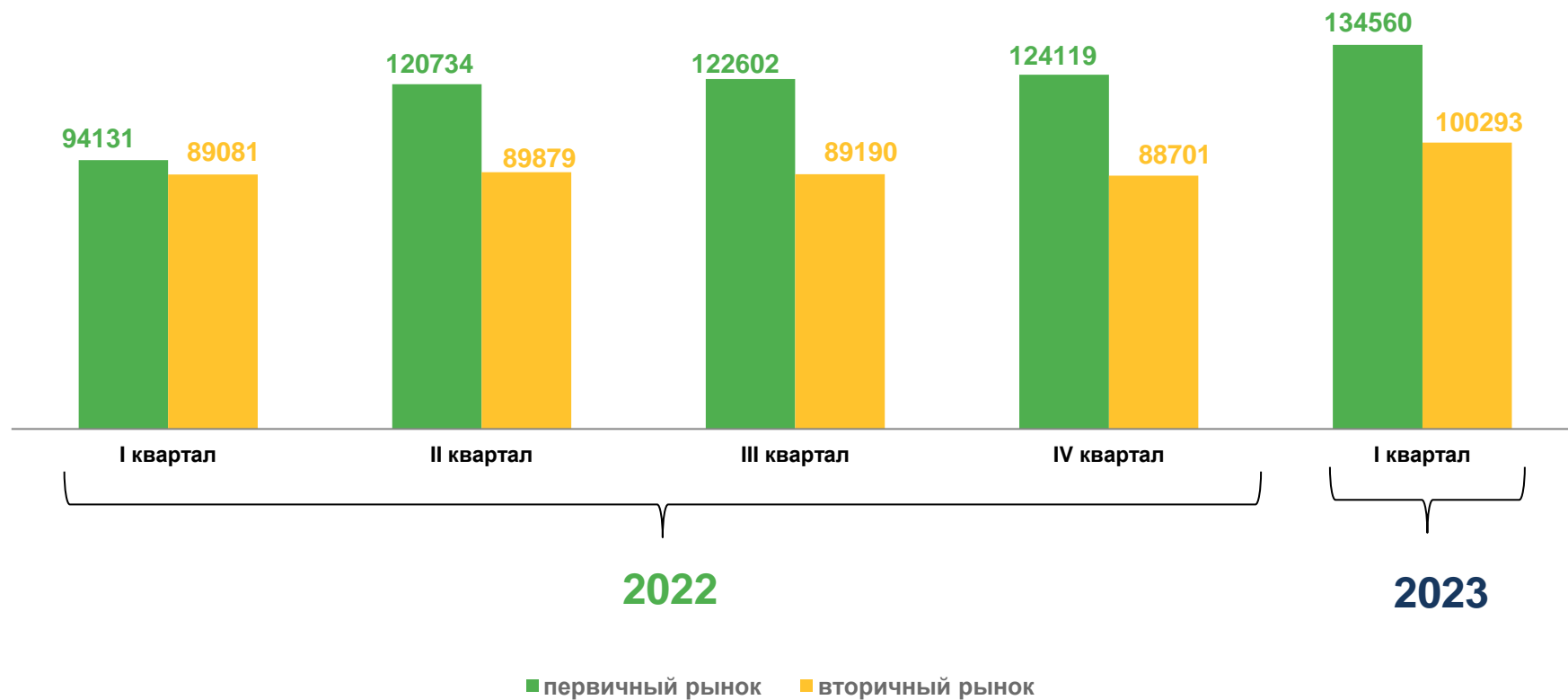


Все типы квартир

Вторичный рынок



Все типы квартир



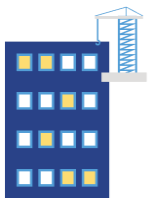


ДИНАМИКА ИНДЕКСОВ ЦЕН НА РЫНКЕ ЖИЛЬЯ

В ПРОЦЕНТАХ К КОНЦУ ПРЕДЫДУЩЕГО КВАРТАЛА

I квартал 2023 г. к IV кварталу 2022 г.


Первичный рынок



103,7 %

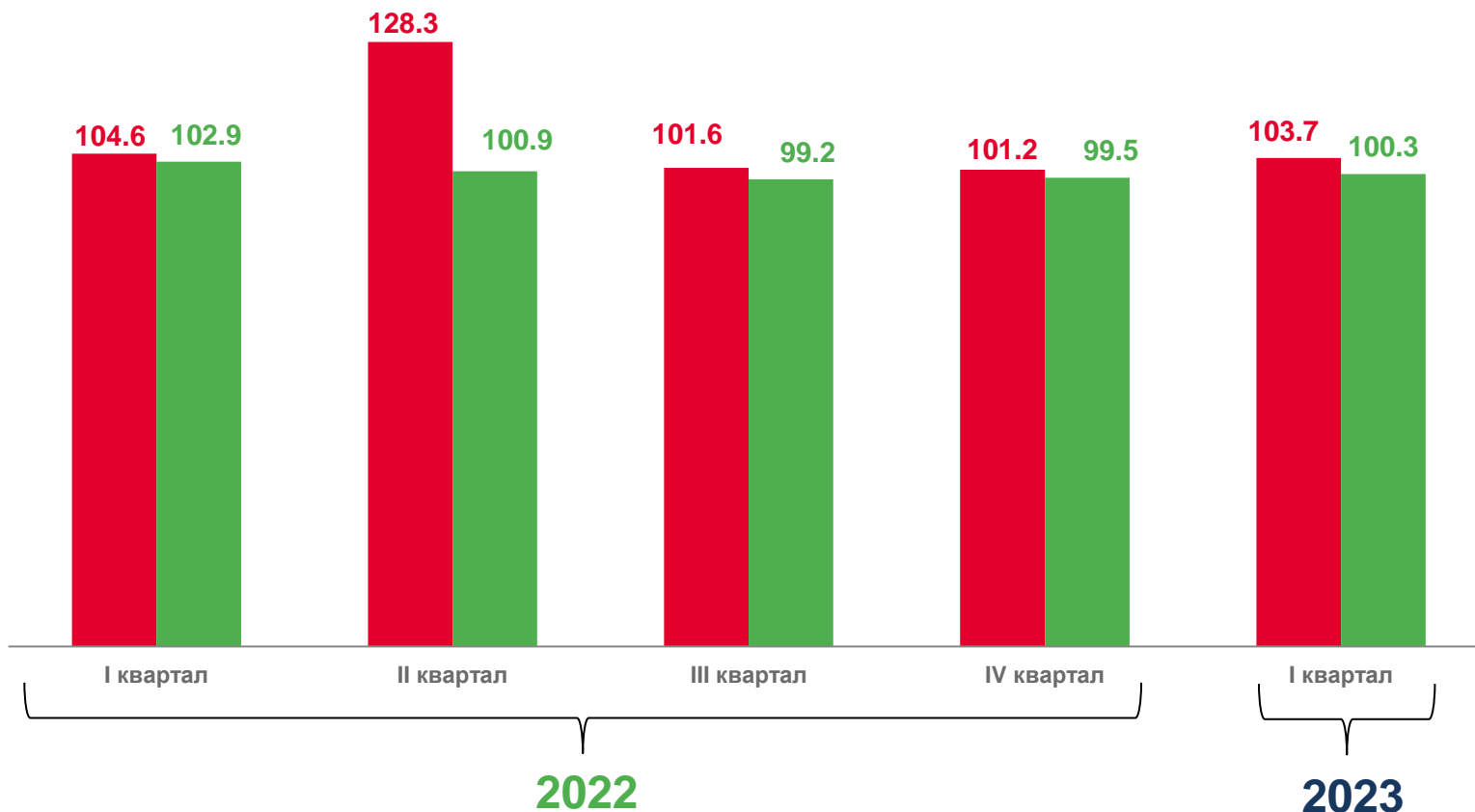
Все типы квартир

Вторичный рынок



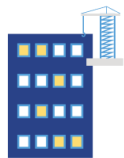
100,3 %

Все типы квартир



■ первичный рынок ■ вторичный рынок






СРЕДНИЕ ЦЕНЫ НА ПЕРВИЧНОМ РЫНКЕ ЖИЛЬЯ В РЕГИОНАХ ДАЛЬНЕВОСТОЧНОГО ФЕДЕРАЛЬНОГО ОКРУГА

В I КВАРТАЛЕ 2023 ГОДА, РУБЛЕЙ ЗА 1 КВАДРАТНЫЙ МЕТР ОБЩЕЙ ПЛОЩАДИ









	Республика Бурятия	86 658		Хабаровский край	121 623
	Республика Саха (Якутия)	135 005		Амурская область	128 470
	Забайкальский край	134 560		Магаданская область	147 690
	Камчатский край	145 800		Сахалинская область	148 368
	Приморский край	151 347		Еврейская автономная республика	74 869
	Чукотский автономный округ	155 442			






ИНДЕКСЫ ЦЕН НА ПЕРВИЧНОМ РЫНКЕ ЖИЛЬЯ В РЕГИОНАХ ДАЛЬНЕВОСТОЧНОГО ФЕДЕРАЛЬНОГО ОКРУГА

В ПРОЦЕНТАХ К КОНЦУ ПРЕДЫДУЩЕГО КВАРТАЛА

	Республика Бурятия	104,9%		Хабаровский край	101,2%
	Республика Саха (Якутия)	99,5%		Амурская область	101,1%
	Забайкальский край	103,7%		Магаданская область	100,0%
	Камчатский край	104,6%		Сахалинская область	103,2%
	Приморский край	100,5%		Еврейская автономная республика	108,0%
	Чукотский автономный округ	100,0%			




СРЕДНИЕ ЦЕНЫ НА ВТОРИЧНОМ РЫНКЕ ЖИЛЬЯ В РЕГИОНАХ ДАЛЬНЕВОСТОЧНОГО ФЕДЕРАЛЬНОГО ОКРУГА

В I КВАРТАЛЕ 2023 ГОДА, РУБЛЕЙ ЗА 1 КВАДРАТНЫЙ МЕТР ОБЩЕЙ ПЛОЩАДИ

	Республика Бурятия	87 717		Хабаровский край	101 321
	Республика Саха (Якутия)	121 363		Амурская область	117 226
	Забайкальский край	100 293		Магаданская область	98 656
	Камчатский край	121 046		Сахалинская область	138 284
	Приморский край	132 324		Еврейская автономная область	70 262





ИНДЕКСЫ ЦЕН НА ВТОРИЧНОМ РЫНКЕ ЖИЛЬЯ В РЕГИОНАХ ДАЛЬНЕВОСТОЧНОГО ФЕДЕРАЛЬНОГО ОКРУГА

В ПРОЦЕНТАХ К КОНЦУ ПРЕДЫДУЩЕГО КВАРТАЛА



Республика Бурятия

101,6%



Хабаровский край

101,7%



Республика Саха (Якутия)

100,7%



Амурская область

104,3%



Забайкальский край

100,3%



Магаданская область

100,8%



Камчатский край

100,0%



Сахалинская область

103,6%



Приморский край

100,8%



Еврейская автономная
область

109,9%